

QUARTA EDIZIONE

L'OZONO

NELLA TERAPIA DEL DOLORE

A CURA DI PROF. MARIANNO FRANZINI
DOTT. FRANCESCO VAIANO



S I O O T
Società Scientifica
Ossigeno Ozono Terapia

*“Qualunque dolore,
sofferenza o malattia,
è causato da un’insufficiente
ossigenazione a livello
cellulare”*

frase tratta da



“Ossigeno Ozono Terapia - Che cos'è e cosa fa”
Autore: Prof. Marianno Franzini
Edizione SIOOT

IL DOLORE E L'OSSIGENO OZONO COME E PERCHÉ

Il dolore è una condizione che affligge una gran parte delle persone per periodi più o meno lunghi ed è scatenato da varie cause: infezioni, malattie degenerative, malattie del circolo sanguigno, traumi, tumori.

In ognuna di queste condizioni si genera un danno ai tessuti. Cute, muscoli, nervi, ossa, possono essere coinvolti in varie combinazioni.

Il danno dei tessuti determina il rilascio di sostanze che producono infiammazione e stimolano alcune zone dei nervi, chiamate recettori, alla trasmissione di stimoli dolorosi.

COSA FA L'OZONO IN QUESTI CASI?

L'Ozono è in grado di trasformare le sostanze che producono infiammazione (ATP, H+, PROSTAGLANDINE, SEROTONINA, INTER LEUKINE) trasformandole in modo che non possano più produrre dolore; inoltre, favorendo il microcircolo e la nutrizione dei tessuti, attraverso una miglior ossigenazione, aiuta la guarigione.

L'OZONO É MIGLIORE O UGUALE AI COMUNI ANTIDOLORIFICI?

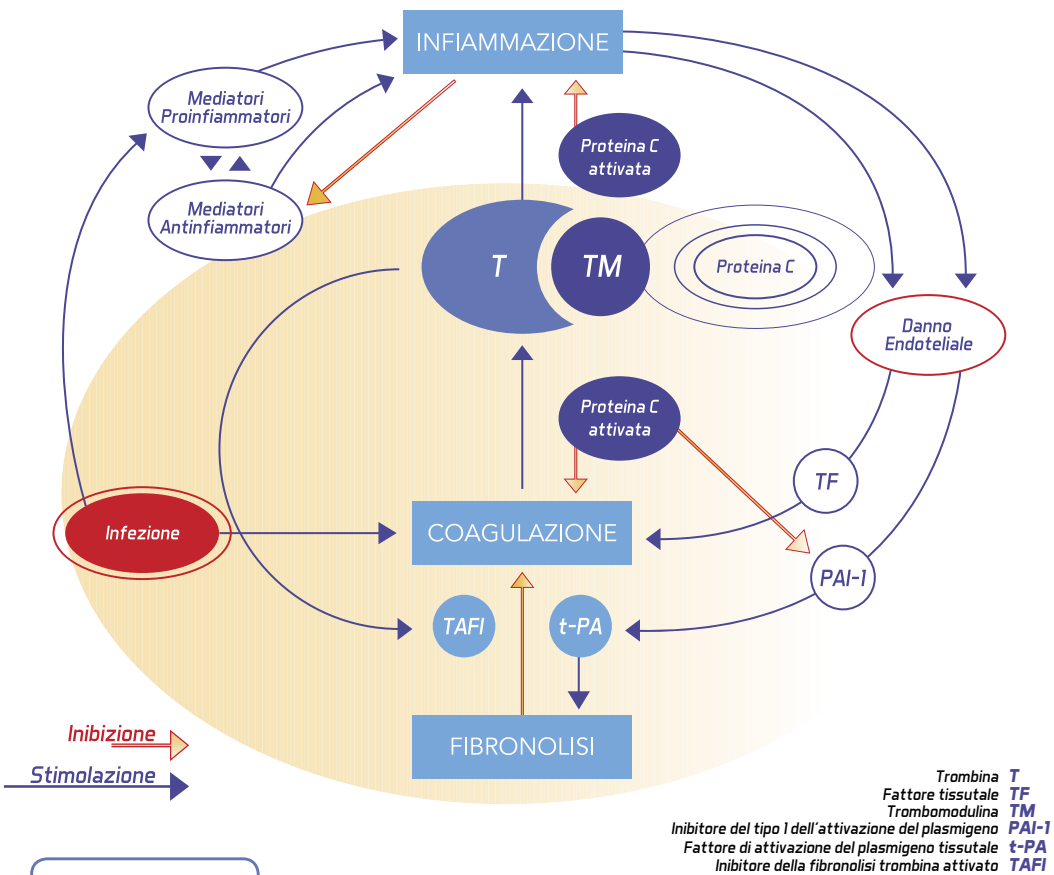
L'Ozono agendo contemporaneamente su molte sostanze dolorifiche prodotte dal danno dei tessuti, è migliore di qualsiasi altro farmaco; infatti, mentre antinfiammatori oppiacei e paracetamolo agiscono su un solo meccanismo, l'Ozono blocca simultaneamente molti composti che danno origine al dolore.

L'ozono produce effetti duraturi nella cura del dolore

Alla domanda quanto dura l'effetto della terapia con Ozono la risposta è la seguente. Se la terapia è fatta secondo i protocolli SIOOT c'è un effetto a lungo termine dovuto:

1. alla denaturazione di proteine cellulari che producono sostanze algogene (cox, chininogeno callicreina)
 2. all'alterazione di quelle parti dei nervi (recettori) dove si legano le sostanze che producono dolore, impedendone il legame
 3. al favorire l'espressione genetica dei geni coinvolti con funzioni protettive (anti - nocicettive) per l'organismo.
- La terapia si è dimostrata efficace anche nel dolore neuropatico.





PROTEZIONE D'ORGANO

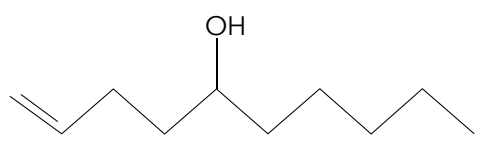
Applicando l'ozono precocemente si nota una riduzione di danno dell'organo.

Come Interviene l'ozono sul processo di protezione d'organo?

La sindrome ischemico-riperfusiva subentra frequentemente a carico di molti organi (cuore, cervello, reni, fegato, polmoni, intestino) in seguito ad infezioni, traumi, chirurgia etc...
Le aldeidi avrebbero la peculiarità di proteggere questi organi da questa sindrome.

Ozono e Aldeidi

L'ozono reagisce con gli acidi grassi Poli-insaturi producendo aldeidi bioattive: 4-idrossinoneale 4-idrossiesenale 4-ossisi2-nonenale.



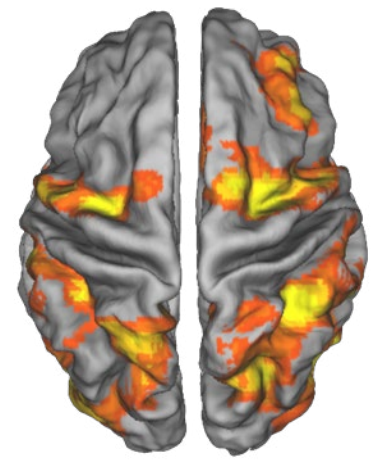
Le aldeidi prodotte si comportano come secondi messaggeri stimolando l'espressione di enzimi anti-ossidanti, la sintesi e la liberazione di NO e CO. Ne consegue la produzione di mediatori ad attività pro e anti infiammatoria.

Caspasi

Le caspasi (enzimi che sono in grado di tagliare altre proteine) conosciute sono 13. Quelle da noi studiate sono 4: Caspasi-1, Caspasi-12, Caspasi-8 e Caspasi-3. Le prime due intervengono nella formazione del complesso dell'infiammasoma e sono responsabili del rilascio di citochine pro-infiammatorie; invece le ultime due sono responsabili dell'attivazione del programma di morte cellulare.

RMN Cerebrale

I pazienti con dolore cronico mostrano una riduzione della sostanza grigia tra il 5-11% rispetto al paziente sano.



Nel panorama dell'intervento riabilitativo del Servizio di FKT e Riabilitazione dell'anziano perché aprire una finestra sull'Ossigeno Ozono Terapia?

L'idea è quella di utilizzare le qualità dell'Ozono nell'anziano per le sue:

- Proprietà antisettiche
- Favorire la granulazione delle ferite
- Agire su molte manifestazioni dolorose
- Evitare gli effetti collaterali del farmaco

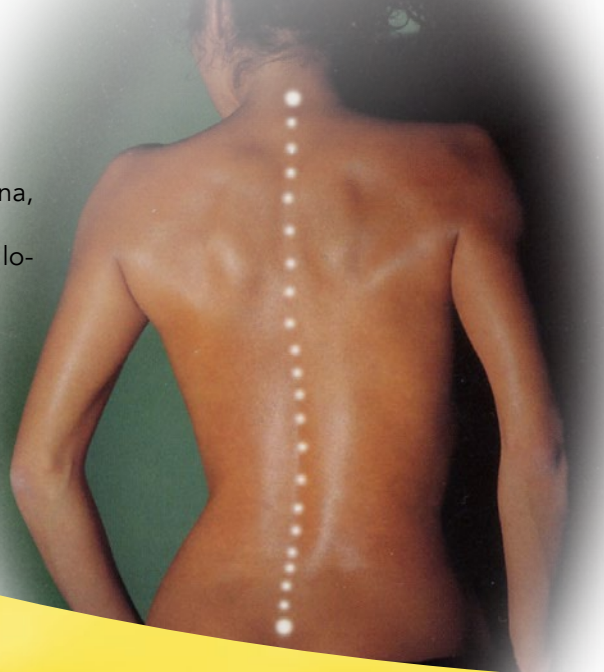
L'ozonoterapia è una delle metodiche con minori rischi di effetti collaterali (studio clinico Jacobs 1981).

Le principali vie di somministrazione sono:

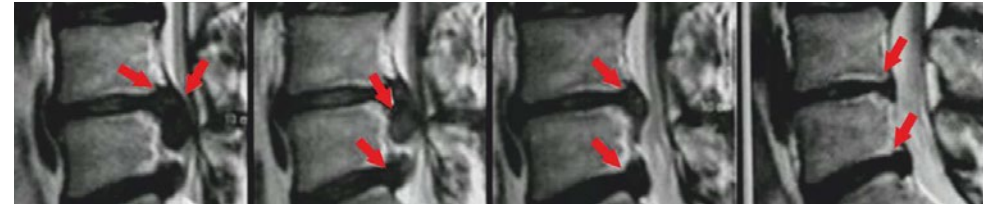
1. Grande Auto Emo Infusione
2. Piccola Auto Emo Infusione
3. Sottocutanea
4. Intramuscolare
5. Intrarticolare
6. Insufflazione (anale, vaginale, uterina, uretrale, articolare)
7. Via Topica (oli, creme, dentifrici, lozioni ozonizzate)
8. Idropinica (acqua ozonizzata)

EFFETTI BIOLOGICI DELL'OZONO

1. Attività antibatterica ed antivirale
2. Aumento della produzione del 2,3 difosfoglicerato responsabile della cessione di O₂ ai tessuti
3. Attivazione della fagocitosi
4. Attivazione delle citochine
5. Attivazione di enzimi che bloccano i perossidi ed i radicali liberi nei globuli rossi
6. Disinfezione ed azione diretta trofica
7. Formazione dei ROS
8. Aumento della deformabilità dei globuli rossi
9. Riduzione della viscosità ematica
10. Miglioramento del trasporto di O₂



LE ERNIE E LE Protrusioni



Evolversi dell'ernia discale dalla 1a alla 12a seduta con due applicazioni settimanali

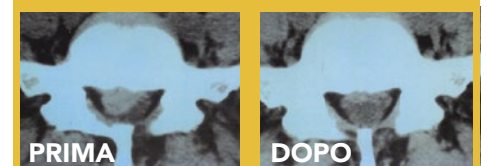
Il trattamento delle ernie e delle protrusioni discali è il più efficace ed al contempo il meno costoso e non ha solamente una funzione antidolorifica, ma specificatamente curativa, in quanto diminuisce il volume dell'ernia o della protrusione.

L'Ossigeno Ozono Terapia permette di:

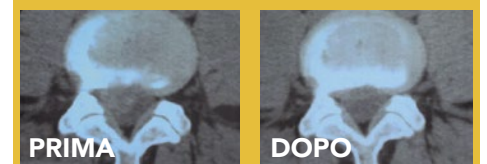
1. "Essiccare" l'ernia
2. Togliere l'infiammazione locale
3. Decontrarre la muscolatura
4. Intervenire anche su ernie già operate

La terapia va abbinata ad applicazioni di Miozon (gel della linea Ozonopatia), particolarmente utile nel disinfiammare e diminuire il dolore.

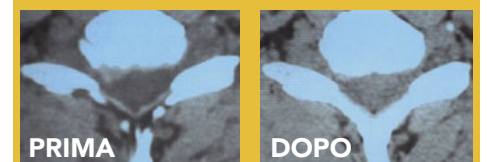
"Intramuscular Oxygen Ozone Therapy of Acute Back Pain with Lumbar Disc Herniation" SPINE Volume 34, Number 13, pp 1337-1344 - M. Paoloni, L. Di Sante, A. Caccchio, S. Marotta, M. Razzano, M. Franzini, V. Santilli



Ernia discale espulsa L5-S1 mediana-paramediana destra trattata con Ossigeno Ozono Terapia



Ernia discale espulsa L4-L5 paramediana preforaminale destra trattata con Ossigeno Ozono Terapia



Ernia discale cervicale preforaminale destra C6-C7 trattata con Ossigeno Ozono Terapia



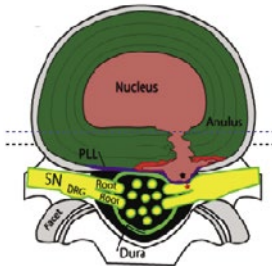
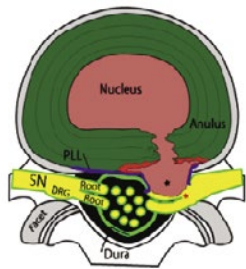
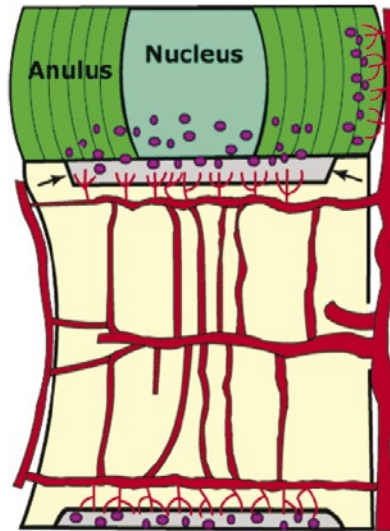
Di seguito è schematizzata la riduzione del volume della protrusione o dell'ernia:

POTERE OSSIDANTE DELL'OZONO

MUCOPOLISACCARIDI RICCHI DI ACQUA

DISIDRATAZIONE DEL MATERIALE PROTUSO O ERNIATO

RIDUZIONE DEL VOLUME DELL'ERNIA



EFFETTO SULLA MACROVASCULARIZZAZIONE DEI PIATTI CARTILAGINEI

1. Legame dell'Ozono con gli acidi grassi instauri e i prossi degli eritrociti
2. Maggiore permeabilità della membrana degli eritrociti
3. Miglioramento della perfusione di O₂ ai tessuti e degli scambi metabolici
4. Blocco della degenerazione discale

AZIONE ANTINFIAMMATORIA

Diretta:

Ossidazione del doppio legame carbonioso

Azione diretta sull'acido arachidonico

Ridotta produzione di prostaglandine

Indiretta:

Riattivazione del microcircolo

Rimozione di mediatori proflogogeni
EFFETTO "WASH OUT"

AZIONE ANTALGICA

1. Ridotta sensibilizzazione delle radici nervose
2. Azione diretta sulle fibre simpatiche del nervo sinuvertebrale

3. Ripristino del tono delle pareti vasali del plesso venoso periradicolare con conseguente riduzione dell'edema radicolare e decongestione del forame di coniugazione
4. Azione riflessoterapica dei trigger-point

AZIONE IMMUNOREGOLATRICE

Produzione di citochine

AZIONE DECONTRATTURANTE

1. Azione diretta sulle fibre muscolari
2. Azione indiretta di "RESET" di noci-propiocettori vertebrali

IMPORTANZA DELLA CHINESITERAPIA

Nutrimiento ed elasticità del disco e riduzioni delle pressioni che agiscono sul disco e sulle strutture vicine con conseguente prevenzione della degenerazione patologica e ritardo dell'invecchiamento fisiologico e quindi prevenzione delle alterazioni posturali.



PROTOCOLLO DI TRATTAMENTO DELLE ERNIE E DELLE PROTRUSIONI DISCALI

IL TRATTAMENTO PIÙ EFFICACE E MENO COSTOSO

Il trattamento si avvale di un ciclo di Ossigeno Ozono Terapia secondo il protocollo SIOOT della durata di 12/15 sedute (2/3 alla settimana, con necessaria regolarità) al quale è opportuno aggiungere un'appropriate attività fisica consigliata specificatamente caso per caso.

La terapia va abbinata ad applicazioni di MIOZON (gel della linea Ozonopatia) particolarmente utile nel decontrarre i muscoli e diminuire il dolore. Il trattamento non ha solamente una funzione antidolorifica, ma specificatamente curativa, in quanto diminuisce il volume dell'ernia o protrusione. Al termine di ogni seduta, verrà somministrato un bicchiere di acqua iperozonizzata «ACQUA DI LUNGA VITA®», per riequilibrare la flora batterica intestinale, migliorando altresì le difese immunitarie. La riabilitazione posturale verrà invece indicata dal medico caso per caso.

Mediamente fra la 6a e l'8a seduta si inizia a riscontrare un miglioramento soggettivo con una netta diminuzione del dolore e una migliorata mobilità. E' consigliabile una seduta di mantenimento al cambio di stagione (inverno/estate).

L'Ossigeno Ozono Terapia permette di:

1. "Essicare" l'ernia
2. Togliere l'infiammazione locale
3. Decontrarre la muscolatura
4. Intervenire anche su ernie già operate

Il trattamento non dà luogo a reazioni allergiche, tossiche e dolorose, pertanto il paziente può seguire una vita normale, priva di sforzi particolari durante la cura.



Perché utilizzare l'Ozono nel trattamento del dolore e nella riabilitazione?

Innanzitutto perché agisce su molte manifestazioni dolorose causate da patologie come ad esempio:

- le ernie discali
- le lombalgie croniche artrosiche
- le coxalgie, le gonalgie, ed altre artropatie di natura artrosica
- le artriti

Abbiamo raccolto una sfida: curare meglio contenendo i costi.

L'ossigeno, da cui si produce l'ozono, è economico e permette di risparmiare nell'utilizzo di altri presidi e farmaci, più costosi e non, privi di effetti collaterali. Permette di ridurre i tempi di degenza facilitando la riabilitazione, in quanto riduce il dolore anche durante il trattamento riabilitativo.

In conclusione possiamo dire che l'ossigeno ozono terapia è una metodica efficace e sicura: i risultati, molto favorevoli, sono stati evidenti sul piano della sintomatologia algica lombare, delle alterazioni posturali secondarie, della disabilità nelle ADL, del tono dell'umore e dello stato psicologico.

Notevole importanza ha anche l'esercizio terapeutico; i parametri ottenuti dall'analisi statistica hanno messo in evidenza una maggiore riduzione della sintomatologia dolorosa, un miglio-

ramento della disabilità e della qualità di vita, nonché una maggiore risoluzione del danno posturale secondario nei soggetti che hanno ricevuto la supplementazione con uno specifico trattamento rieducativo rispetto al gruppo sottoposto a solo trattamento con Ossigeno Ozono.

Principali patologie dolorose trattate con Ossigeno Ozono Terapia:

1. Ernie e protrusioni (tutti i livelli)
2. Malattie delle grandi e piccole articolazioni: degenerative, vascolari, infiammatorie, autoimmuni
3. Infezioni e ulcere
4. Cefalee

Razionale per l'utilizzo di Ossigeno Ozono Terapia nell'artrosi:

- effetto antinfiammatorio e miorelaxante
- effetto analgesico
- effetto microvascolare e di disidratazione dell'ernia

Non deve essere disgiunto da:

- chinesioterapia e igiene posturale
- nozioni di ergonomia

CONCLUSIONI

Abbiamo aperto una strada poco percorsa fino ad ora, ma ampiamente riconosciuta a livello internazionale per combattere il dolore e rallentare/bloccare un percorso neuro-degenerativo.

PATOLOGIE TRATTABILI CON OSSIGENO OZONO TERAPIA



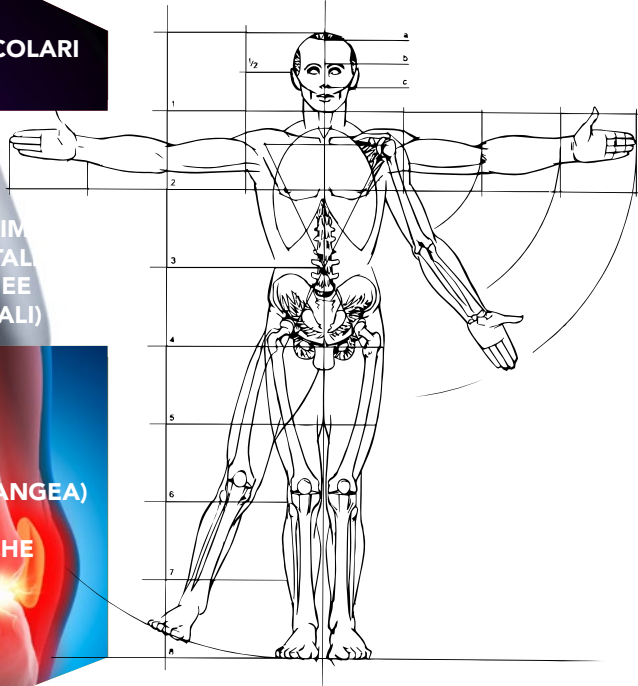
**RETINOPATIA
MALATTIE CEREBROVASCOLARI
CERVICALI**



**CORONAROPATIE
NEFROPATIA
LOMBOSACRALE
INTERFALENGEE PROSSIME
INTERFALENGEE DISTALI
METACARPOFALENGEE
ANCA (COXO-FEMORALI)**



**GINOCCHIO
ALLUCE (METATARSOFALANGEA)
PIEDE DIABETICO
VASCULITI PERIFERICHE
NEUROPATIA**



FORMA NON ARTERITICA

IPERTENSIONE ARTERIOSA - DIABETE MELLITO
FUMO - IPERCOLESTEROLEMIA - IPEROMOCESTINEMIA
IPERFIBRIGENEMIA - SLEEP APNEA SYNDROME -
INSUFFICIENZA CAROTIDE COMUNE PER ARTEROSCLEROSI

FORMA ARTERITICA

MALATTIA DI HORTON - LES - ARTRITE REUMATOIDE
PANARTERITE NODOSA



MEDICAL 99 IR

MEDICAL 95 CPS



Fig. 1 - MEDICAL 99 IR, Apparecchiatura per Ossigeno Ozono Terapia. Certificata 93/42/CEE Classe 2A

Fig. 2 - MEDICAL 95 CPS, Apparecchiatura per Ossigeno Ozono Terapia. Certificata 93/42/CEE Classe 2A

DELLA STESSA COLLANA:

<p>TERZA EDIZIONE L'OZONO NEL TRATTAMENTO DELLE ARTERIOPATIE, DELLE ULCERE, DELLE PIAGHE E DELLE INSUFFICIENZE VENOSE A CURA DI PROF. MARIANNO FRANZINI, DOTT. SERGIO RANDOLFI, DOTT. SSA MARCHESETTA GATTI</p> 	<p>TERZA EDIZIONE L'OSSIGENO OZONO TERAPIA NEL TRATTAMENTO DELLE PATOLOGIE CEREBROVASCOLARI E NEUROGENERATIVE A CURA DI PROF. MARIANNO FRANZINI, DOTT. SERGIO RANDOLFI, DOTT. VINCENZO SHINEI, DOTT. LUIGI VILLOREANI</p> 	<p>TERZA EDIZIONE L'OZONO IN UROGINECOLOGIA A CURA DEL DOTT. FRANCO DONATI, EDMONDO SERRIERO SIOOT</p> 	<p>TERZA EDIZIONE OZONO vs DISBIOSI A CURA DEL DOTT. FORTUNATO LOPRETE E DEL PROF. MARIANNO FRANZINI</p> 
<p>SIOOT Società Scientifica Ossigeno Ozono Terapia</p>	<p>SIOOT Società Scientifica Ossigeno Ozono Terapia</p>	<p>SIOOT Società Scientifica Ossigeno Ozono Terapia</p>	<p>SIOOT Società Scientifica Ossigeno Ozono Terapia</p>

Può richiederli gratuitamente al suo medico ozonoterapeuta **SIOOT/ASOO**

REQUISITI ESSENZIALI PER ESERCITARE L'OSSIGENO OZONO TERAPIA

"...conferma che il medico, sotto la propria responsabilità, e secondo scienza e coscienza, possa eseguire la pratica medica dell'ossigeno ozono terapia **ottemperando alle seguenti prescrizioni:**

- 1 - **operi in un ambulatorio/studio medico** adeguatamente attrezzato (farmaci salvavita, presidi di supporto ventilatorio o pallone ambu, condizioni igieniche e di sicurezza idonee, smaltimento dei rifiuti);
- 2 - **si attenga ai Protocolli Terapeutici e alle Linee Guida formulate dalla SIOOT** e presentate agli Ordini dei Medici e al Ministero della Salute, si raccomanda inoltre l'utilizzo del consenso informato;
- 3 - **abbia seguito almeno un corso teorico-pratico di apprendimento e aggiornamento annuale della metodica** (master universitari, corsi di perfezionamento e corsi di aggiornamento della SIOOT);
- 4 - **utilizzi apparecchiature e materiali di consumo (sacche etc) certificate** secondo il **DL.vo 46/97, Direttiva CEE 93/42 in classe 2A;**

Da Conferenza di Consenso - Istituto Superiore di Sanità
ISSN 1123-3117 Rapporti ISTISAN 08/9
CIRCOLARE DGFDM/III/P/1752/I4 C.C. DEL 20 gennaio 2005

- 5 - vi ricordiamo inoltre che, oltre alle apparecchiature mediche per ossigeno ozono terapia certificate in **classe 2A della direttiva CEE 93/42**, è indispensabile utilizzare **sacche specificatamente certificate per sangue e ozono;**
- 6 - le apparecchiature, come da manuale, devono essere revisionate **dopo 4 anni/200 ore di utilizzo"**

OZONO TERAPIA APPLICAZIONI CLINICHE

DERMATOLOGIA

Herpes Zoster e Simplex/Acne - Eczema - Lipodistrofia (Cellulite)

MEDICINA INTERNA

Arteriosclerosi - Epatopatie - Morbo di Crohn - Osteoporosi - Artrite reumatoide - Diabete

CARDIOLOGIA

Cardiopatia ischemica-Angina-Recupero post-infarto

GERIATRIA

Demenza senile - Artrosi - Processi infiammatori cronici - Dolore cronico - Rivitalizzante - Arteriosclerosi

ANTI-ETA':

Rivitalizza il corpo e la mente - Aumenta la resistenza allo sforzo

OCULISTICA

Maculopatia degenerativa

NEUROLOGIA

Cefalee vascolari e tensive - Depressione - Malattie neurovascolari - TIA - Ictus - Sindrome da affaticamento cronico

NEUROCHIRURGIA

Ernia del disco - Dolore lombare e cervicale - Lombosciatalgia - Dolore post - operatorio da chirurgia vertebrale

ODONTOIATRIA

Trattamento carie e disinfezione post chirurgia impiantare - Osteonecrosi

ONCOLOGIA

Adiuvante nella radio/chemioterapia

ORTOPEDIA

Reumatismo articolare - Gonartrosi - Coxartrosi

VASCOLARE

Insufficienza venosa - Ulcera diabetica - Ulcera post-fiebica - Ulceretrofiche - Arteriopatie periferiche

DISBIOSI INTESTINALE

Coliti - Colon irritabile - Dismetabolismi - Intolleranze alimentari - Ulcera gastrica - Helicobacter Piloni - Stipsi

FISIATRIA

Riabilitazione neuromotoria - Fibromialgia

CHIRURGIA

Complicanze infettive post - chirurgiche - Prevenzione e post intervento chirurgico

PNEUMOLOGIA

BPCO e ipertensione polmonare - Asma - Rinite allergica

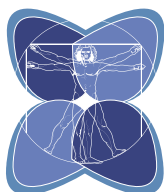
MALATTIE DEGENERATIVE

Sclerosi multipla - SLA - Parkinson - Demenza senile precoce

UROGINECOLOGIA

Trattamento delle infezioni uroginecologiche





DIAGNOSTICA
COMUNIAN

Diagnostica Comunian srl
Via Don Luigi Sturzo n. 2 - Gorle (BG)
Tel. 035 19910043

RISONANZA MAGNETICA DINAMICA e APERTA



I VANTAGGI

- Migliore accuratezza dell'immagine
- Possibilità di studiare la colonna vertebrale e le articolazioni sotto carico
- Più semplice individuazione di patologie muscolo-scheletriche e della colonna lombare e cervicale
- Nessun senso di claustrofobia
- Possibilità di assistenza diretta da parte di un accompagnatore
- Più comfort per le persone in sovrappeso
- Possibilità di effettuare una gamma completa di esami
- Immediata consegna del referto
- Rapida prenotazione ed esecuzione dell'esame

La Risonanza Magnetica Dinamica (RMD) approfondisce in modo dettagliato le patologie del rachide e delle articolazioni, analizzate sotto carico.

Richiedi gratuitamente il libretto dell'**Acqua di Lunga Vita®** chiamando il numero **+39 035 302751** oppure scrivendo una mail a **info@multiossigen.com**

**SOCIETÀ
SCIENTIFICA OSSIGENO OZONO TERAPIA**

www.ossigenoozono.it
Seguici - Ossigeno Ozono Terapia SIOOT



Centro di Ossigeno Ozono Terapia
Raccomandato SIOOT